



**KINDER**

# de Kunstbode

dansen maken kleuren kijken lezen zingen



## 2 Ga dansen!

Leer zelf je HipHop moves



## 4 Ga kleuren!

De grote Rotterdamse kleurplaat



## 6 Ga maken!

Ontwerp je eigen T-shirt



## 8 Ga bakken!

Maak zelf Chocolate Chip Cookies



Deze KinderKunstbode is een Kunstbode speciaal voor kids. **Waarom?** Omdat alle Rotterdamse scholen vanwege het coronavirus dicht zijn, net als alle musea, theaters, dansscholen, sportcentra en verenigingen. **Deze krant maakt je dag wat leuker én kunstzinniger.** Dans, maak, kleur, kijk, lees en zing mee. Deel jouw maaksels, ervaringen en andere tips online met #kinderkunstbode. **Veel plezier!**

## HipHopHuis bij jou thuis!

Omdat je nu veel thuis bent, is het belangrijk om genoeg te blijven bewegen. Met deze moves van het HipHopHuis gaat dat helemaal lukken!

Lekker dansen, make your moves!

In het HipHopHuis ontmoet ik Danimé. Al tien jaar lang komt ze naar deze hiphop hotspot in Rotterdam: de plek voor iedereen die van dansen en urban houdt. Danimé begon hier als leerling en is nu zelf docent! Ze geeft les in 'Dancehall', een stroming die is afgeleid van reggae, ontstaan in het arme Jamaica van de jaren '80. De mensen hadden er weinig, maar wél muziek en de straat als podium! Dansen gaf een goed gevoel, voor iedereen. Danimé vertelt dat haar moves zijn afgeleid van alledaagse bewegingen zoals rennen, roeien of op een scooter rijden. Probeer het maar.

Op deze foto's danst Danimé zonder muziek: het dansen zit al in haar lijf, de muziek in haar hoofd.

Mét muziek dansen is natuurlijk wel leuker. Danimé: "Probeer de nummers Language en New Rave van Voicemail." Daar word je vrolijk van!

www.hiphophuis.nl


### 2. Flairy

Stel je voor dat je met twee handen een vlaggenstok vast hebt en de vlag van rechts onderlangs naar links zwaait. Stap dan twee keer uit naar rechts en zwaai je armen terug. Herhaal dit in zijn geheel met links.



### 4. Back to basic

Stap met één voet naar voren en neem je heup mee. Geef met de hand aan dezelfde kant een zweepslag naar voren. Houd je handpalm omhoog. Herhaal met je andere voet en hand, om en om.




### 5. Bogle dance

Begin met één hand in je zij en wieg met je heupen heen en weer op de muziek. Daarna gooi je beide handen in de lucht en maak cirkelende bewegingen boven je hoofd. Voel je vrij!



### 1. Unknown feeling

1a. Doe alsof je een ballon probeert te pakken die van je wegzweeft. Begin met je rechterhand opzij, pak iets hoger over met links en eindig met rechts in de lucht. Hebbes!  
1b. Houd je je rechterhand in de lucht en maak met je linkerhand cirkelbewegingen vanaf je kin naar beneden. Herhaal nu met links.



### 3. Yengyeng

Beweeg je handen alsof je op een brommer rijdt en gas geeft. Zak daarbij steeds lager met je billen op de maat van de muziek.

### WIE?

Daniëlla Mvambanu, beter bekend als Danimé (29 jaar)  
Docent bij het HipHopHuis

Tekst en fotografie:  
Selma Hengeveld

### NU JIJ!

Verzin zelf nieuwe bewegingen geïnspireerd op het dagelijkse leven - eten, drinken, slapen, traplopen, koken - en maak daarmee de moves van Danimé af.

# ZangExpress: leer zingen en zing al lerende

Bij ZangExpress kan jij je muzikaal uitleven: van zingen en dansen tot het zelf schrijven van een liedje! Dat is even leuk als leerzaam én een leuke afwisseling op de schoollessen die je nu thuis volgt.

Misschien ken jij ZangExpress al omdat jouw school het als muziekmethode gebruikt? Als je het nog niet kent dan vertellen we er graag meer over. Vooral in deze ingewikkelde tijd waarin je jouw lessen thuis volgt, willen we wat vrolijkheid brengen met muziek. Wij zetten daarom nu tijdelijk én gratis allerlei leuke liedjes en opdrachten online, voor alle kinderen in Rotterdam!

### Leer zingend de dagen, maanden en provincies

Jullie hebben nu ineens veel 'vrije tijd' thuis, al moet er natuurlijk wel geleerd worden. Met de zang- en muzieklessen van ZangExpress ben je op een fijne manier bezig met muziek en taal: dat is


leuk én leerzaam. Zo zingen we over de dagen van de week, de maanden van het jaar en ook de provincies van Nederland leren is zingend veel leuker. We hebben meezingliedjes met en zonder zang. Dus heb je de hele week hard geoefend en ken je alle liedjes uit je hoofd? Organiseer dan een optreden voor je familie thuis of voor op je TikTok-account, zodat ook bijvoorbeeld klasgenootjes kunnen meegenieten. We hopen je binnenkort te horen, veel zangplezier gewenst!

### ZangExpress

Kijk voor de liedjes en opdrachten op [www.zangexpress.nl/vooriedereen](http://www.zangexpress.nl/vooriedereen)



# Fototips van Stephany



Met vier tips helpt fotograaf Stephany Caparn je thuis mooiere foto's te maken met je telefoon. Geïnspireerd? Deel je foto online met #kinderkunstbode!

En dan ineens zit je thuis in plaats van in de klas. Wat doe je met al die vrije tijd thuis? Fotograaf Stephany Caparn geeft je tips, om zelf aan de slag te gaan met supermooie foto's, gewoon in je thuishouding met je telefoon!

### Prachtige portretten

Wil je een portret van je familieleden maken? Dat kan 'gestileerd'. Kies een neutrale achtergrond, bijvoorbeeld het grijze gordijn in de slaapkamer van je ouders. Zo is het net een studio. Zet ze op een stoel en laat ze serieus kijken: klikken maar!

Of maak een foto van iemand die iets doet. Bedenk van te voren op welke plek en hoe. Je vader tijdens het koken, je moeder terwijl ze de krant leest of je broer zoals je hem het liefste ziet... als hij slaapt!

### Stiekeme selfie

Selfies maak je vast genoeg, maar maak je ook weleens een stiekeme selfie? Bij deze selfie lijkt het alsof iemand anders hem heeft gemaakt alsof je zelf niets doorhad. Zet je camera op de zelfontspanner en laat jezelf in de achtergrond verdwijnen. Kan jij een selfieserie maken met als thema 'Camouflage'?

### Special effects met lipgloss

Alle soorten foto's zijn op te leuken met special effects. Door bijvoorbeeld een glas met sap voor de lens te plaatsen en daar doorheen te fotograferen, creëer je het effect van een kaleidoscope. Ook leuk: smeer lipgloss uit over een stukje plastic en plaats dat tussen de lens en datgene dat je fotografeert. Misschien kan je zelf nog andere effecten bedenken: deel de leukste met ons via #kinderkunstbode!

### Ssssstillevens

Misschien denk je bij stillevens aan een schilderij, maar ook fotograferen maken prachtige verstilde tafereeltjes. Alles kan, het gaat hier om kleuren, vormen, compositie en licht. Probeer maar eens met wat stukken fruit of een bloem, of jouw eigen favoriete spullen. Licht is heel belangrijk, dus zoek een plek in huis met het juiste licht. Welke sfeer wil je? Mysterieus, vrolijk of juist dreigend? Drapeer een doek over een tafel of als achtergrond, stal je spullen mooi uit en fotograferen maar!



Stephany Caparn (1991) is een freelance fotograaf uit Rotterdam. Zij studeerde Fotografie aan de Willem de Kooning Academy. Ze exposeerde in het Wereldmuseum en had een solotentoonstelling in Villa Mondriaan. Met haar foto's schetst zij een dromerig beeld van een betere wereld met authentieke, zelfbewuste modellen in kenmerkende outfits.



# ONTWERP WEDSTRIJD T-SHIRT DESIGN

ONTWERP  
WEDSTRIJD



Ontwerp  
je eigen  
T-shirt!



Nog even en je zomerkleding kan weer uit de kast. T-shirts, tops: start maar vast met uitzoeken! Vind je alles eigenlijk nog wel leuk? Of is je smaak veranderd? Gooi niet gelijk weg wat je niet meer wilt, maar kijk er eens met andere ogen naar. Het kan je in dit geval zomaar een mooie prijs opleveren!

De Wasserij is dé creatieve broedplek in Rotterdam voor mode-ondernemers van de toekomst. Hier ontstaan mooie en duurzame producten en samenwerkingen. De Wasserij wil ook jou inspireren om duurzaam met kleding om te gaan. Daarom dagen we je uit om je garderobe in een nieuw jasje te steken. Ontwerp zelf een zomerprint en win een uniek kledingstuk, gemaakt in Rotterdam!

## Pretty prints please!

Kriebelen jouw handen om aan de slag te gaan? Dit moet je doen! Maak je ontwerp voor een print op wit A4-papier. Het kan een tekening zijn, een collage of iets anders. Laat je inspireren door alles dat op je pad komt: zoek plaatjes in tijdschriften, teken je huisdier na, maak patronen van alles wat er in je kamer ligt of teken dat wat er op dat moment uit jouw raam te zien is.

## De Wasserij - Prints Please!

Inzenden: voor 6 april 2020. Bekend maken 50 winnaars: 26 april. Inzendingen naar: info@dewasserij.cc onder vermelding van 'Prints Please'.

## Win win win

Maak een foto of scan (max. 8MB) van je ontwerp en stuur deze voor 6 april 2020 naar info@dewasserij.cc onder vermelding van 'Prints Please'. Vertel ons wat jou inspireerde. Vergeet niet je naam, adres, telefoonnummer, leeftijd én kledingmaat te vermelden. De 50 meest bijzondere ontwerpen worden in het Makerslab van De Wasserij geprint op een kledingstuk van jouw keuze. Ook nodigen we alle winnaars in het najaar uit voor een workshop zeefdrukken.



## WAAROM IS DUURZAME MODE BELANGRIJK?

Door nieuwe kleding te kopen voelen veel mensen zich mooier, blijer of stoerder. Veel grote winkels spelen daar op in door vaak nieuwe en betaalbare kledingstukken te ontwerpen, met nieuw e kleuren en nieuwe prints. Daardoor gaan mensen meer kopen. Helaas worden deze kledingstukken vaak gemaakt in arme landen en onder slechte omstandigheden: de mensen die de kleding maken, werken bijvoorbeeld heel veel uren achter elkaar en krijgen weinig betaald. Daarnaast worden er bij het maken van kleding vervuulende stoffen en heel veel water gebruikt. De laatste jaren is hier meer aandacht voor en ontstaat er een tegenreactie met meer duurzame mode. Wat kan jij zelf doen? Goed voor je kleding zorgen, het niet te snel weggegooid en kleding die je niet meer wilt, ruilen met vrienden, bijvoorbeeld.

Wil je er meer over weten?  
Kijk tv-programma 'Genaaid' terug op npo3.nl.

# DE TOVENAAR VAN



DE

TOREN

Nouhaila was het mooiste meisje van de klas. Alle jongens waren op haar verliefd. Djairo, Mohsin, Jesse, Nils, Ayman met bril, Ayman zonder bril, Midas, Jonathan, Clayton. De andere jongens waren ook verliefd op haar, maar wisten dat nog niet. Zoals je voor Fortnite officieel twaalf jaar oud moest zijn, zo had je ook een minimale leeftijd voor de liefde. Maar die was voor iedereen anders. Je kon vier jaar oud zijn en stapelverliefd zijn op je buurmeisje in een Prinses Elsa-verkleedjurk. Je kon ook veertien zijn en nog nooit vlinders in je buik hebben gevoeld.

Wat is liefde? Hoe werkt verlangen? Waarom gaat het hart sneller kloppen? Moeilijke, grote vragen. Wat waren de antwoorden? Meester Christian had er nooit iets over gezegd. Misschien wist hij ook niet hoe liefde werkte. Juf Robin wel. Ze gaf les aan de andere groep 6. Iedereen zag dat ze verliefd was op meester Christian, behalve meester Christian zelf.

Hoe verover je een hart? Nog zo'n grote, moeilijke vraag. Misschien leerde je het op de middelbare school. Bij biologie of natuurkunde, of misschien zelfs bij Frans. Op de basisschool had je zulke vakken niet. Vandaag ging het over de middeleeuwen, over het ontstaan van handel en steden. Jesse en Nils vochten tegen hun slaap. De beide Aymans keken naar buiten. Waarom mocht je niet de hele dag op een pleintje voetballen in de hoop dat je een doelpunt maakte op het moment dat Nouhaila langsliep?

Juf Robin kwam vaak langs in de klas. Dan vroeg ze of ze een voorleesboek mocht lenen, of een stickervel. Meester Christian zocht in kasten en lades. De meiden schudden hun hoofd. Waarom had hij niet een stickervel met allemaal rode hartjes klaarliggen? Dan kon hij de stickers op Juf Robin plakken.

'Juf Robin is verliefd op u,' had Midas een keer gezegd.

Maar meester Christian had er niet op gereageerd.

Toen had Ducem gezegd: 'En Midas is verliefd op Nouhaila!'

Midas maakte de grootste kans bij haar. Hij had het kapsel van Cristiano Ronaldo en was de beste met gym.

'Waarom vraag je haar geen verkering?' had Djairo gevraagd. 'Durf je niet?'

'Waarom vraag je haar zelf niet verkering?' had Midas geantwoord.

'Omdat ik het kapsel heb van Donald Trump en de slechtste ben met gym.'

Na de les over de middeleeuwen vertelde meester Christian dat de groepen 6 vrijdag een bezoek zouden brengen aan de Laurenskerk. 'De toren heeft een trap met 361 treden,' zei hij enthousiast. 'Bovenaan heb je een geweldig uitzicht over de stad.'

Ayman zonder bril stak zijn vinger omhoog. 'Als je met een drone over de stad vliegt, kun je nog veel meer zien.'

'Dat klopt, Ayman,' zei meester Christian, 'maar dan kun je niet de eeuwenoude klokken van de kerk zien. Sommige zijn meer dan 350 jaar oud.'

'Boeien,' zou Jesse thuis hebben gezegd, maar hij durfde het niet in de klas te zeggen.

'En met een drone,' ging meester Christian verder, 'kun je ook niet de tovenaars zien die boven in de toren liedjes op het carillon speelt.'

'Ja, ja,' reageerde Ayman. 'In de toren zit een tovenaars die denkt dat hij Avicii is.'

'Het zal je verbazen,' zei meester Christian, 'maar de tovenaars van de toren van de Laurenskerk speelt soms muziek van Avicii.'

'Niet waar!'

'Hij speelt Avicii op zijn sokken.'

'Dat wil ik zien,' zei Ayman.

'Ik ook!' viel Clayton hem bij.

Zelfs Djairo riep: 'Ik ook!' Hoewel hij serieus opzag tegen de 361 traptreden.

Toen de vrijdag aanbrak, stonden meester Christian en juf Robin in de deuropening van hun lokaal. Ze gaven ieder kind een hand. Soms lachte juf Robin naar meester Christian.

Na een lange les over het drieslagstelsel was het tijd om de jassen van de kapstok te halen en een rij te vormen. Midas was bang dat Nouhaila naast Arsema zou gaan staan. Ze waren onafscheidelijke vriendinnen. Maar Arsema stond al naast Jonathan. Was ze stiekem verliefd? Hoe wist je dat eigenlijk? Kon je dat aan iemands gezicht zien of had je daar een stethoscoop voor nodig? Jonathan wilde later dokter worden, net als zijn vader. Maar die was gescheiden en had nog geen nieuwe vriendin. Dokters wisten misschien ook niks van de liefde.

Helemaal achter in de rij liepen Midas en Nouhaila. Ze wandelden niet hand in hand, dat deed je niet meer in groep 6. Maar soms raakte de linkerhand van Midas de rechterhand van Nouhaila.

'Hoeveel treden waren het ook alweer?' vroeg ze.

'361,' antwoordde Midas.

'Als je boven bent, ben je buiten adem en gaat je hart helemaal tekeer.'

Midas' hart ging nu al tekeer, en ze hadden nog geen vijftig meter gelopen.

Geen van beiden zei iets. Wat was stilte stil als je naast een meisje liep, dacht Midas.

Toen ze eindelijk bij de Laurenskerk waren, werden ze ontvangen door de beiaardier.


'Is hij de tovenaars?' fluisterde Midas.

'Ik weet het niet,' antwoordde Nouhaila. 'Hij heeft gewoon zijn schoenen aan.'

De beiaardier ging de klassen voor. Het was een gigantische klim. De trap maakte talloze rondjes maar toen stonden ze voor de enorme luidklokken die in de eerste



Geschreven door Ernest van der Kwast



zolder hingen. Clayton kon het niet laten. De aantrekking van de klok was zo groot als zijn afmeting. Toen niemand keek, sloeg hij met zijn vuist tegen het brons van de klok.

Een verdieping hoger was een zolder met een gigantische trommel. De melodieën die klonken op het halve en het hele uur werden ermee gemaakt. 'De trommel werkt hetzelfde als een speeldoosje,' legde de beiaardier uit toen het laatste kind boven was. Dat was Djairo. Zijn haren waren nat, zijn wangen rood. Hij hijgde en pufte, en steunde met zijn handen op zijn knieën. Maar hij was niet de laatste die boven was.

Niemand had gemerkt dat meester Christian en juf Robin er niet waren. Ze waren bij trede 259 en 260 gestrand. Zelfs Ducem had het niet gemerkt. Iedereen was betoverd door de klanken van de eeuwenoude klokken die door de beiaardier op het stokkenklavier werden gespeeld. Iedereen, ook Midas en Nouhaila. Haar linkerhand hield zijn rechterhand vast, terwijl de tovenaars op zijn sokken de klanken van Avicii over de stad uitstrooide.

# BAK ZELF KOEKJES!

Niet alleen scholen, maar ook restaurants en veel winkels zijn nu dicht. Dat betekent dat je voorlopig geen taartje eet met je oma op woensdagmiddag. En geen verse koekjes met koffie met je vader op de zaterdagochtend. Of toch wel? Ook de deuren van Dudok zijn gesloten, maar juist daarom delen ze een Chocolate Chip Cookies-recept geïnspireerd op dat van de echte Dudok Patisserie. Leuk om te maken, lekker om op te eten!



- 1 Verwarm de oven alvast voor op 180 graden.
- 2 Meng de roomboter, alle suiker en het zout samen in een kom en kneed hier, met je schone handen, een mooi deeg van.
- 3 Zodra je deeg vaste vorm begint te krijgen, voeg je hier langzaam het ei aan toe. Blijf rustig doorkneden.
- 4 Voeg dan het bloem en de bakpoeder ook langzaam toe aan het deeg. Je zult merken dat dit een vastere vorm gaat krijgen en het kneden iets moeilijker gaat. Blijf goed doorkneden, net zolang totdat er geen klontjes meer zichtbaar zijn!
- 5 Tot slot voeg je de stukjes chocolade toe aan het deeg, hierbij is het belangrijk dat je deze gelijkmatig verdeelt door het deeg.
- 6 Verdeel het deeg nu in gelijke bolletjes en maak deze plat tot rondjes van ongeveer 6 cm doorsnede.
- 7 Bekleed een bakplaat met bakpapier en verdeel hierop met voldoende tussenruimte de ronde stukjes deeg.
- 8 Bak de cookies circa 10 minuten in de oven, maar kijk tussendoor of de koekjes al niet te donker kleuren. De koekjes moeten gaar zijn, maar zijn het lekkerst als deze nog een beetje zacht blijven van binnen.

## GENIETEN MAAR!

TIP: Versier bakpapier en verpak jouw verse baksels erin. Laat ze met een persoonlijke boodschap bezorgen bij jouw opa, oma of andere vrienden of familieleden die je nu even niet ziet. Eet ze tegelijkertijd op via FaceTime: lekker samen smikkelen.

## Nóg meer kunst!

Ook online is veel creativiteit te vinden, met tips om zelf te maken of gewoon, grappig om te zien.



### MAAK EEN BEROEMD SCHILDERIJ NA

Volg @tussenkunstenquarantaine op Instagram. "Voor wat homemade art, voor als je thuis werkt en de muren op je afkomen." Laat je inspireren en ga zelf aan de slag!



### UITAGENDA? THUISAGENDA!

De Uitagenda Rotterdam is omgedoopt tot Thuisagenda. Kijk voor tips op [uitagendarotterdam.nl](http://uitagendarotterdam.nl).

### SKVR

Stichting Kunstzinnige Vorming Rotterdam geeft antiverveeltips én deelt er leuke workshops online. [www.skvr.nl/cursussen/quarantainekunst](http://www.skvr.nl/cursussen/quarantainekunst)



Heb je zelf nog andere leuke tips? Deel ze online met #kinderkunstbode